



# Bio-Ziegenmilchpreise

Kempten, 2. Dezember 2015

**Rüdiger Brüggemann**

Bioland e.V. - Koordinationsstelle Bio-Milch - [www.biomilchpreise.de](http://www.biomilchpreise.de)



**Bioland**



## Bio-Ziegenmilchpreise



**Bioland**

### Vorbemerkung:

- Die Darstellung der Preise erfolgt anonym.
- Es werden keine Molkereinamen und
- keine sonstigen persönlichen Daten genannt.

***Ein herzliches Dankeschön an Melder und  
Molkereien für die Zusammenarbeit!***





15 Bio-(Hof-) Molkereien  
6 konv. Molkereien

Mengen laut BLE Dt. 2014:  
(meldepflichtige Betriebe)  
Ziegen- + Schafmilch 13,5 Mio. kg



## Struktur der Molkereien und Lieferbetriebe

- ausgewertet wurden 8 Molkereien in DE und NL
- 2 Molkereien über 8 Mio. kg
- 6 Molkereien unter 1 Mio. kg
- Gesamtmenge 7,3 Mio. kg dt. Lieferanten (25,3 Mio. kg gesamt)

### Ø Betriebsgröße der Lieferbetriebe je Molkerei:

- von 55 – 150 Tsd. kg Jahresmenge (nur DE)
- Abholung erfolgt bei 3 der (größeren) Molkereien,  
2 x wöchentlich, 3 x wöchentlich und 2-tägig, davon 1x mit Kostenbeteiligung
- Anlieferung durch die Betriebe erfolgt bei 5 Molkereien,  
2-3 x wöchentlich, 2 davon mit Kostenzuschuss



# Preisdaten



- gesammelt auf Basis monatlicher Milchgeldabrechnungen und Angaben der Molkereien
- von Oktober 2014 bis September 2015 = 1 Jahr
- Angaben netto in Cent/kg
- bei 3 Molkereien wurde umgerechnet von Liter auf kg mit Faktor 1,02
- die Preise sind frei Molkerei + *teilweise Vergleich Ab Hof*
- bei 3,6% Fett / 3,4% Eiweiß + **Variante 3,4% Fett / 3,2% Eiweiß**
- pauschale Abzüge oder Zuschüsse wurden umgerechnet auf die Anlieferungsmenge des Durchschnittsbetriebes der betroffenen Molkerei
- Durchschnitte über alle Molkereien sind arithmetisch gerechnet



# Qualität



## Abzüge erfolgen bei 4 Molkereien

- (4) Keime > 100.000      -2 Cent (-0,65)
- (3) Zellen > 1.000.000      -1 Cent (>1.200.000 -2 Cent)

→ gute Praxis, nicht relevant

## Zuschläge bei 2 Molkereien

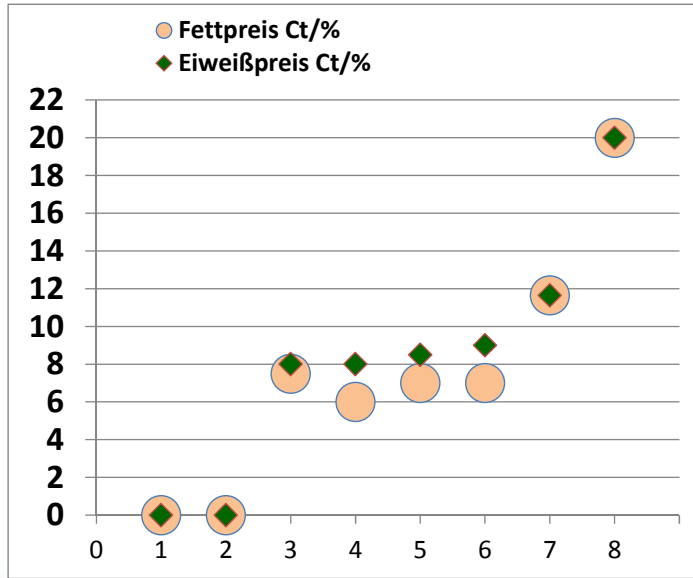
- Keime < 30.000 +2 Cent / < 50.000 +1 Cent
- Zellen < 600.000 +1 Cent / < 1.000.000 +1 Cent

→ nur im ersten Fall anteilig verrechnet

→ Preise bei Ø angelieferter Qualität




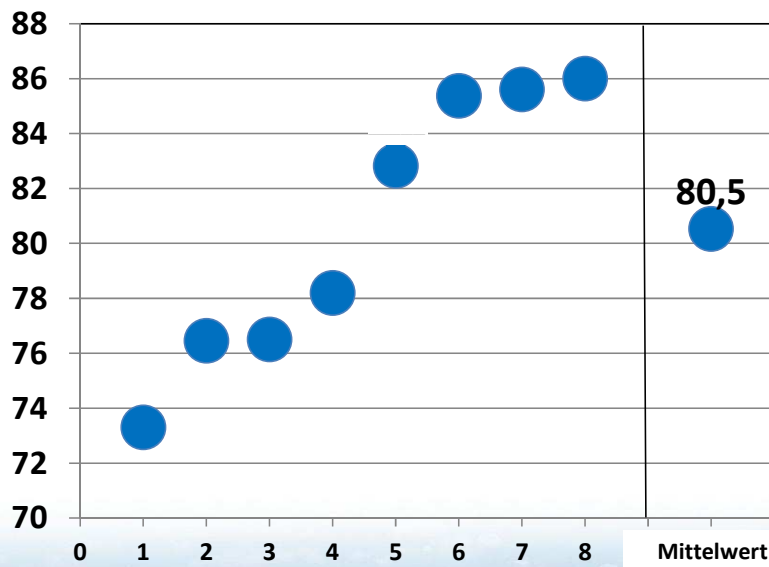
# Bezahlung Fett und Eiweiß



# Preise frei Molkerei




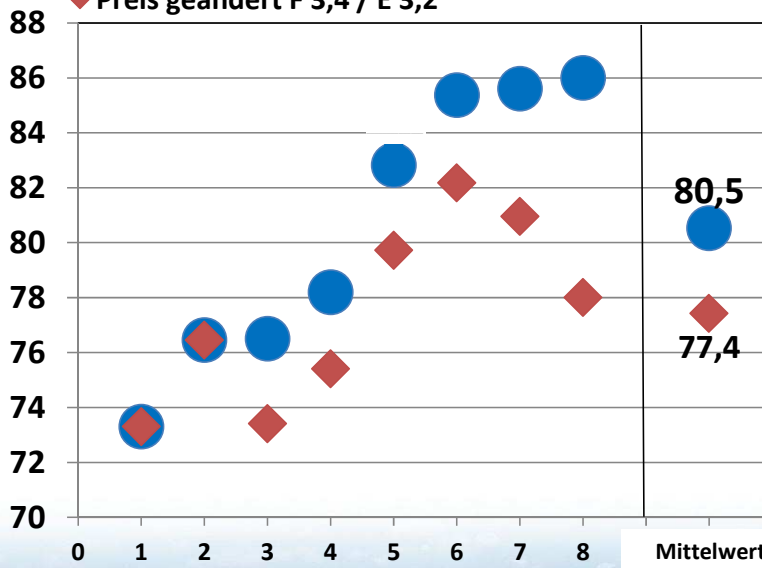
● Preis netto ct/kg F 3,6/E 3,4 Ø Qualität frei Molk.



# Preise bei verschiedenen Fett-/Eiweißwerten



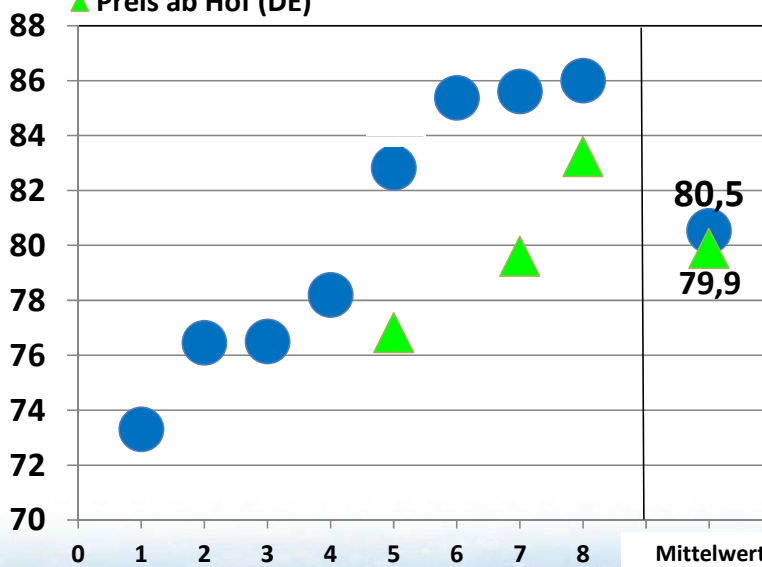
- Preis netto ct/kg F 3,6/E 3,4 Ø Qualität frei Molk.
- ◆ Preis geändert F 3,4 / E 3,2




# Preise frei Molkerei und „Ab Hof“



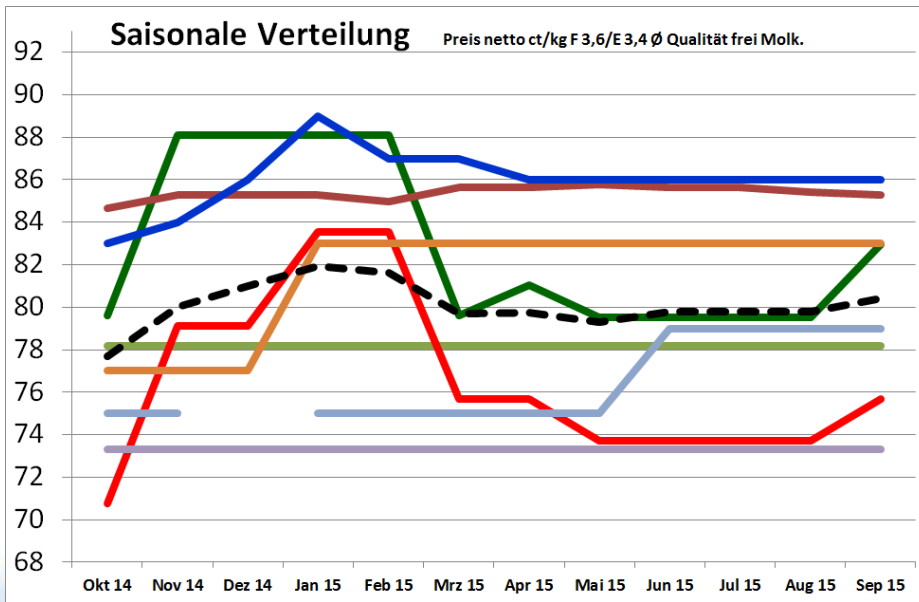
- Preis netto ct/kg F 3,6/E 3,4 Ø Qualität frei Molk.
- ▲ Preis ab Hof (DE)



Kostenbeteiligungen können je nach Entfernung stark schwanken.



# Preise im Monatsverlauf



**Danke für Ihre Aufmerksamkeit  
und viel Erfolg für Ihre Betriebe**

